




KL 1600 GOLD

CLASSIC · EXTRA

Ergonomic handle for easy maneuverability

Maniglia ergonomica per una pratica movimentazione



Easy-to-fit accessories

Pratico alloggiamento per gli accessori




Handle for lifting

Maniglia supplementare per il sollevamento

MTP KLR GOLD

Brass pump head

Pompa con testata in ottone



Hose reel at the back


Avvolgitubo collocato nella parte posteriore



Easy handling thanks to two wheels with rubber covering

Facilità di movimento grazie a due ruote con rivestimento in gomma

FOR MORE INFO:
MAGGIORI INFORMAZIONI:



GENERAL FEATURES · CARATTERISTICHE GENERALI

- Vertical structure, designed for maximum ergonomics and ease of use
- Comet pump with three axial pistons arranged vertically with pump at the bottom and an all-metal construction without any plastic used for the structural components
- Induction electrical motor with thermal protection
- Brass pump head
- Motor with copper winding
- EASY START device
- Total Stop system
- Inlet filter with quick coupling
- *Struttura a sviluppo verticale concepita per la massima ergonomia e praticità d'uso*
- *Pompa Comet a tre pistoni assiali disposta in verticale con pompa in basso e costruzione interamente in metallo, senza materiale plastico nei componenti strutturali*
- *Motore elettrico a induzione con protezione termica*
- *Testata pompa in ottone*
- *Motore con avvolgimento in rame*
- *Dispositivo EASY START*
- *Dispositivo Total Stop*
- *Filtro di aspirazione con attacco rapido*
- *Usa semiprofessionale*

TECHNICAL FEATURES · CARATTERISTICHE TECNICHE

CODE CODICE	MODELS MODELLI	PUMP POMPA									
			Ph	V	Hz	bar	MPa	l/h	kW	kg	(L x W x H) cm
9046 0065	KL 1600 Gold Classic	KLR Gold	1	230	50	150	15	480	2,3	16	30,8 x 31 x 82
9046 0064	KL 1600 Gold Extra	KLR Gold	1	230	50	150	15	480	2,3	16	30,8 x 31 x 82

STANDARD EQUIPMENT · DOTAZIONE STANDARD

<p>CLASSIC EXTRA</p> <p>Gun with protection <i>Pistola con protezione</i></p>	<p>CLASSIC EXTRA</p> <p>Lance without nozzle head (securifix) <i>Lancia senza testina ugello (securifix)</i></p>	<p>CLASSIC</p> <p>Adjustable nozzle head (securifix) <i>Testina ugello regolabile (securifix)</i></p>	<p>EXTRA</p> <p>Rotating nozzle head (securifix) <i>Testina ugello rotante (securifix)</i></p>
<p>CLASSIC EXTRA</p> <p>Foam lance <i>Lancia schiumogena</i></p>	<p>CLASSIC</p> <p>6 mt delivery hose kit <i>Kit tubo mandata 6 mt</i></p>	<p>EXTRA</p> <p>8 mt delivery hose kit <i>Kit tubo mandata 8 mt</i></p>	<p>CLASSIC EXTRA</p> <p>Fixed brush <i>Spazzola fissa</i></p>